

ぱっとホームの施工事例集 vol.2

家族の時間をつなぐリフォーム
～人と笑顔の集まる家に～



断熱効果を一番に。温かきの溢れる家

SYILE1

改装工事 施工費 ▶ 約1000万円 施工期間 ▶ 約3ヶ月
工事内容 ▶ サッシ工事 内装工事 サンルーム増設工事 外壁塗装 屋根葺替え トイレ工事 他

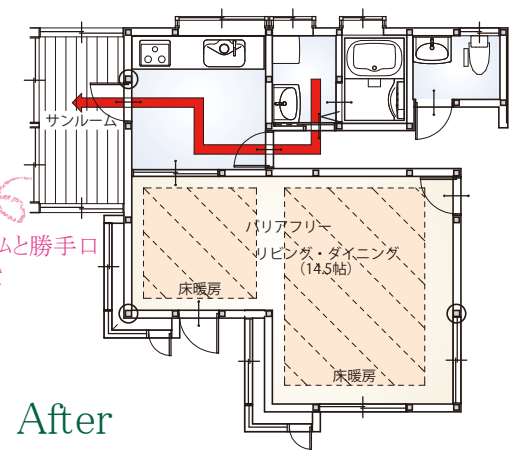
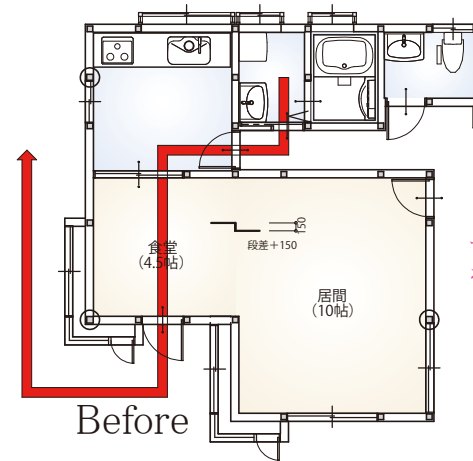


寒いのが苦手な奥様の為に床暖房やサッシ工事をメインに改装されました。断熱効果を上げると暖かなるだけでなく、空調が効きやすくなるのも利点ですね。天井にはシーリングファンを設置して空気を循環しています。

担当の坂田さんはこちらの要望、話をしっかり聞いて形にしてくれました。おかげで暖かい冬を迎えられそうです。職人の方も皆さんもとても感じが良く気持ちの良い工事をして頂きまして大満足です。本当にありがとうございました。



奥様のお気に入りポイントの一つがこの増設したサンルームとキッチンから直接行き来出来る勝手口。今までは洗濯物を干すのにリビングを抜けて外に出ていましたが、これからは外に出ることなく洗濯物を干すことができます。天候に左右されないのも魅力ですね。



旦那様のお気に入りはこちらのお手洗い。階段下のスペースがお手洗いの空間として広がっていたので元々広い造りにはなっていますが、更に手洗器をコンパクトにしてより広いスペースを確保しました。

将来、車椅子のまま入れるようにとの事で扉の間口も広げてあります。広々と開放的なお手洗いは観葉植物を置けるほどのゆったり空間。家の中にこんな贅沢な空間があるのも癒やしの一つではないでしょうか。





新しいキッチンの配色を2色にして上に白をもってくると、天井が広くスッキリと見せることができます。

また、このキッチンの特徴を活かして縦置きと横置きの収納を組み合わせるとキッチンの中までもスッキリと使い勝手よく使用されていました。

二色使いで空間に奥行きを

STYLE2

改装工事 施工費 ▶ 約250万円 施工期間 ▶ 約10日間
工事内容 ▶ キッチン改装工事(ガス→IH電気工事含む) 浴室改装工事 トイレ工事 他



独立キッチンなので熱がこもりがちですが、ガスからIHに替えたことで調理時の暑さが解消されて快適になったとの事です。

お風呂も立体的な造りからか水の使用量が減った気がすると言っていました。

担当の上川合さんは本当に現場を良く知っていて、何か不明点を聞いてもすぐに答えてくれるので安心して任せることができました。自身が経験しているからこそその提案や答えは説得力があるし信頼できます。

これからもお願いしたいですね！



大人ブラウンでシックなバスルームに

STYLE3

改装工事 施工費 ▶ 約146万円 施工期間 ▶ 約1週間
工事内容 ▶ 浴室改修工事 給湯器交換工事 風呂サッシ交換工事 洗面室改修工事 他



浴室と洗面室がダークブラウンでコーディネートされた空間です。

色は本当に楽しみな分悩む方も多いです。全面に貼ってしまうと重く暗い印象にならないか不安な時は、一面だけで使ってみてはいかがでしょう？そうすることでアクセントになりますし、メリハリができて空間にも奥行きを感じるようになりますよね。

浴室も、より浴槽の白が際立って上品で清潔感溢れる空間となっています。

鷲津さんはこちらの要望をしっかりと聞いてくれてとても熱意を感じました。特に希望サイズの浴槽をなんとか入れようとメーカーさんまで連れて真剣に見てくれたのは嬉しかったです。その姿勢を見て決めました。

もちろん工事也大満足！



食器棚兼用のキッチンでスッキリと

SYILE4

改装工事 施工費 ▶ 約250万円 施工期間 ▶ 約10日間
工事内容 ▶ キッチン改装工事(ガス→IH電気工事含む) 浴室改装工事 トイレ工事 他



大容量のキッチンで、食器棚に入っていた食器を全て収納できます。



キッチンと和室の改装工事。和室はもともと壁一面にあった押入れをクローゼットにして、縦に収納する衣類と横に収納する寝具を効率よく整理できるようになりました。

キッチンは新しくしたことで食器棚を一つ処分できたそうです。リフォームで空間までスッキリして部屋をより広く感じることができるようになったそうです。

川田さんはクローゼットの仕様も用途に合わせてアレンジしてくれたりと親身に話を聞いてくれて本当に良かったです。キッチンの収納力が高いので食器棚を処分して部屋を広くすることもできました。空間が広がって大満足です！



塗料で断熱効果にプラス

SYILE5

改装工事 施工費 ▶ 約230万円 施工期間 ▶ 約1ヵ月間
工事内容 ▶ 屋根葺替え工事 外壁塗装工事 コーキング打増し 他

最初は通常の塗料でお見積りをしていましたが、2階で過ごすことが多く夏の暑さに辟易しているとの事。ちょうどお客様が「断熱塗料」の事を知り興味をお持ちになったので、施工できることと、その効果をお話して今回の工事となりました。外壁は面積も広いですし、家の印象に繋がります。色の選択に随分と悩んだとの事ですが、この屋根との組み合わせもバッチリでセンスの良い仕上がりになりましたね。

藤井さんはこちらの要望や相談があるとトコトン話を聞いて親身に内容を打合せしてくれるのでとても心強かったです。要望を聞くだけではなく、こちらが気付かない所までやってくれている気遣いもあって大満足でした。

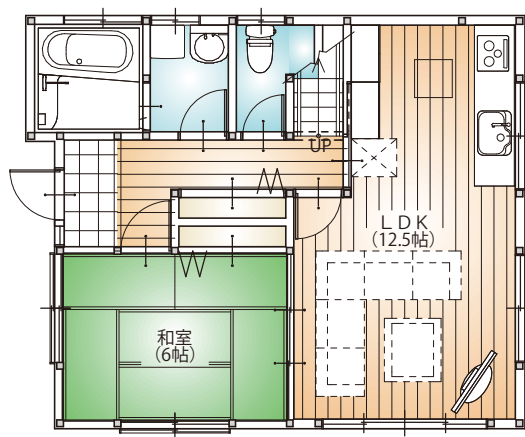


使いやすさ重視。収納もカスタマイズ

SYILE6

改装工事 施工費 ▶ 約720万円 施工期間 ▶ 約2ヶ月間

工事内容 ▶ キッチン改修工事 浴室改修工事 トイレ改修工事 建具工事 外壁塗装 他



和室にあった押入れを中で仕切り、廊下側からも利用できる収納スペースとなりました。今まで取り出しづらかった物が今では出し入れも楽に使い勝手が良くなったそうです。

キッチンを新しくした際に勝手口も新設しました。リビングは今まで腰高にあった出窓を思い切って掃き出し窓に。部屋に窓が増えたり、大きくなったことでより多くの光と風を部屋に取り込むことができるようになりました。とっても風通しが良いそうですよ。



浴室とトイレも一緒にリフォームしました。水廻りは毎日の生活に欠かせない大切な場所。新しくなった空間は一日の疲れも取ってくれることでしょう。お風呂の時間もつい長くなっちゃいますね。

外壁は機能的な「遮熱塗料」を使用しました。一日中照らされても屋内への熱を遮断するので家の中の気温上昇を抑えてくれる効果があります。キレイになるだけではなく機能も兼ね備えていると2倍嬉しいですね。

坂田さんはこちらの要望を第一に考えた提案をしてくれましたし、安心して任せることができました。

遮熱効果の塗料はスゴイですね。室内にいてその効果を実感しています。色々な希望を叶えることが出来て大満足。快適なリフォームをありがとうございました。





桜色のバスルームで春を先取り

SYILE7

浴室・洗面工事 施工費 ▶ 約127万円 施工期間 ▶ 約1週間
 工事内容 ▶ 浴室改修工事 洗面室改修工事 洗面内装工事 給湯器取付工事 他



浴室にパステルカラーを配色すると、明るい空間になって、気持ちもウキウキしそうですね。こんな優しい桜色に包まれるバスタイムも素敵です。

洗面台は収納を完備したタイプでスッキリと白で統一。すぐに使うタオルを収納できる場所があると使い勝手もいいですね。

浴室と洗面室、合わせてこの金額で実現できたのも魅力的です。

壁紙で遊ぶ

SYILE8

トイレ工事
 施工費 ▶ 約36万円 施工期間 ▶ 約2日間

トイレは家の中で一番小さな「部屋」です。でも、だからこ他の部屋では出来ない遊び心を忍ばせることができると思いませんか？
 壁紙一つとっても、組み合わせは自由です。この事例では設備の木目調に合わせて緑色をチョイス。上部分は果実の柄を組み合わせました。
 無難な色を選びがちなお手洗いです。ちょっと冒険してこだわりのお気に入り空間にしてみませんか？



SYILE9 対面で広々

キッチン工事
 施工費 ▶ 約96万円 施工期間 ▶ 約1週間



もともとは壁側にあったキッチン。壁も一部開口してリビングも見渡せるオープンキッチンへと大きくリフォームしました。独立キッチンからリビングと一体の空間になったことで光が抜ける明るいキッチンへと生まれ変わりました。

光が差し込んで映える白色は清潔感もプラスされて心地よい空間です。お料理の間もお片付けも、家族と一緒にの空間がいいですね。

編集後記

少しだけページを増やしてより多くの事例を紹介させてもらった今回の施工事例集。こうしてリフォームを終えたお客様とお話をさせて頂くと、改めて「住」の大切さを知る事ができました。新しくなったキッチンの事を尋ねると奥様は皆嬉しそうに話してくれます。お風呂について尋ねると旦那様の顔が緩みます。そうやって笑顔になれる場所が家の中に増えていくって素敵だなとお話を聞かせてもらいながら私も気付けば笑顔になっていました。工事が完了した後、こういう嬉しい声が聞けるから頑張れるんですよね。これからも沢山の笑顔を見れるよう、良い工事をしていきたいです。

よりステキ、より快適な住まいを創造します

増改築・リフォーム専門店

ぱっとホーム

〒276-0028 千葉県八千代市村上957

<http://www.pathome.jp/>

お問い合わせ・ご相談受付センター



0120-300-058

FAX.047-487-9741

FAX
サービス

図面とリフォーム希望をFAXで送付して下さい。
(お名前・住所・TEL・FAXを明記して下さい)