

# ぱっとホームの施工事例集 vol.3

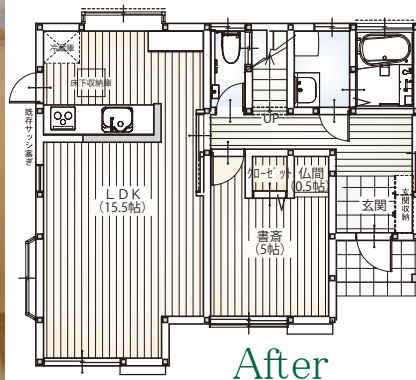
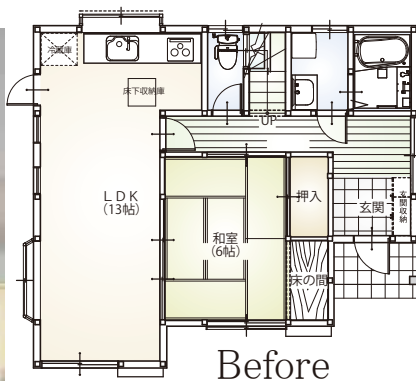
家族の時間をつなぐリフォーム  
～人と笑顔の集まる家に～




# 対面キッチンでおうちカフェタイム

SYILE1

改装工事 施工費 ▶ 約1000万円 施工期間 ▶ 約3ヶ月  
工事内容 ▶ 居間拡張工事 キッチン改修工事 トイレ改修工事 内装工事 外壁塗装工事 他



もともと窓側に面していたキッチンを対面式に大改装。リビング横にあった和室のスペースを狭めて、その分リビングの広さを確保しました。部屋の拡張工事にはしっかりとした調査と判断が必要ですが、今回は柱を抜いた分天井に補強を入れています。キッチンに入れたダウンライトも雰囲気を明るくだけでなく、空間をスッキリさせてくれていますよね。



カウンター下に貼った腰壁がナチュラルな空間に仕上げられています。トイレも新しく交換して、段差があったものをフラットにして扉も内開きから外開きに。万が一に備えて、トイレで倒れてしまっても扉を開けるようにと外開きにしたそうです。小さな事かもしれませんが、そういう思いが一つ一つの工事に詰まっているんですね。

外壁は青空に爽やかに映えるパステルカラーになりました。今回のキッチン・トイレ・内装のいずれもナチュラルな色合いで統一されていて、トータルで素敵な空間になりました。

やりたい事をしっかりと形にしてくれました。担当の田中さんも本当によくやってくれて、感謝しています。希望を伝えると、それを具体的に色々と提案してくれるので進めやすかったし、安心して任せることができました。職人さんも皆しっかりとした仕事をしてくれて仕上がりにも大満足です。







## 和モダンで魅せる和室に

STYLE2

改装工事 施工費 ▶ 約26万円 施工期間 ▶ 約1週間  
工事内容 ▶ 畳張替 クロス張替 木部塗装 他



リビングと繋げても違和感のない和室にしたいということで、カラー畳にフローリングの色に近いアイボリー色を取り入れて洋室との調和を。白木部分は深みのあるブラウンで塗装を施して壁は一面だけをアクセントとして柄クロスを貼りました。

「せっかく住むのだから気に入った空間にしたい」そんなお客様の希望からこんな素敵な空間が誕生しました。

問い合わせをしてから初期対応が本当に早くて、気持ちの良い対応をしてくれたのが印象的です。工事もしっかりやってくれたし本当に満足しています。何よりも使い勝手に困っていた和室がお気に入りの空間に変わったことはとても大きくて、住む楽しみが増えました！



## 玄関まで続くタイル道

STYLE3

改装工事 施工費 ▶ 約20万円 施工期間 ▶ 約5日間  
工事内容 ▶ 土間打ち工事 タイル貼り工事



アスファルトでできた階段が欠けてしまったので、タイルにしたいというご相談でした。タイル貼りの難しいところは直線ではない部分を中心にキレイに仕上げるかです。階段から玄関までの斜めの直線にお客様もどう貼っていくのか気にされていましたが、細かい部分までしっかりと施工する様子を見てお客様も大満足。会話をしながら工事を見ていて愛着もわいてきますし一段とお気に入りの空間になりそうですね。

皆さんとても感じが良かったです。営業の南須原さんも熱心でこちらの提案にもどんどん乗ってくれるので任せたいという気持ちにしてくれました。職人さんの仕事ぶりも素晴らしく、細かい所までしっかりと仕上げてくれたのには感激しました。頼んで本当に良かったです。



# たくさんの光を取り込む部屋

STYLE4

改装工事 施工費 ▶ 約 110万円 施工期間 ▶ 約 2週間  
工事内容 ▶ 内装工事 サッシ工事 雨戸工事 他



雨戸が壊れた事をきっかけに窓ガラスを全面交換をしたお客様。それに合わせて部屋の内装も全面改装しました。それまであまり日が入らない締め切った部屋だったとは思えないほど明るく開放的な部屋になりました。

リビングは別にあるけれど、こんな温室のような癒し空間が家の中にあると嬉しいですね。

いつもばつとホームさんをお願いしています。困ったことがあるとすぐに来て対応してくれるし、工事の大小に関係なく、こちらの希望にしっかりと耳を傾けて完璧に仕上げてくれるので本当に信頼しているし助かっています。これからは頼りにしています。



# 「あったらいいな」を叶えた家

STYLE5

改装工事 施工費 ▶ 約 290万円 施工期間 ▶ 約1ヶ月間  
工事内容 ▶ 内装工事 浴室改修工事 洗面工事 他

築年数の経った団地をフルリフォーム。最初は洗面所もなくキッチンの隣がすぐに浴室、という間取りでした。しかしそれでは不便も多いのでキッチンを小さくしてその分洗面所を新設。ついでに洗剤を置けるくらいの棚を作成しました。依頼された事以上に「あったら便利」を可能な限り考える、それがリフォームの楽しさでもありますね。



松戸さんはこちらが言わなくても使いやすさや住みやすさを考えてくれて「これぞプロの提案！」という感じでした。おかげで本当に使いやすいし子供達も大満足。ただ新しくするだけじゃなくて私達のことを考えてくれたリフォームに感謝です！本当にありがとうございました。





# 水廻りを快適リフォーム

SYILE6

改装工事 施工費 ▶ 約 220万円 施工期間 ▶ 約10日間  
工事内容 ▶ 浴室改修工事 トイレ改修工事 洗面室改修工事 他



日々の生活に欠かせない水廻りの主役達をまとめてリフォームしました。

特徴的なのは洗面室のアクセント壁紙。シックなビターブラウンの洗面台と同系色の柄ものをチョイス。遊びゴコロを取り入れてハイセンスな空間になっていますね。洗面台と色味を合わせた浴室のテーマは「落ち着く空間」。逆にお手洗いはナチュラルな雰囲気では「開放感」とのこと。その場所にテーマを作ってインテリアを楽しむのもよりリフォームが面白くなりますね。

担当武田さんの人柄で決めました。どんな質問をしても早くて的確な答えが返ってくるので相談しやすかったです。職人さんも皆明るいし楽しい現場でした。思い切ってリフォームをして良かったし想像以上の仕上がりで満足度は200%です。



# キッチンもお風呂も使いやすさを重視


SYILE7

改装工事 施工費 ▶ 約400万円 施工期間 ▶ 約1ヶ月間 ※全工事の写真掲載部分のみ抜粋  
工事内容 ▶ キッチン改修工事 浴室改修工事 外壁塗装 屋根葺き替え工事 他



お水廻りや外壁など大規模なリフォームをされましたが、その一つ一つにお客様のこだわりがあります。キッチンは好きな色でコーディネート。マグネットが使えるので壁は調理器具の収納に早変わりします。浴室の扉も将来車椅子が必要になっても中ままでそのまま入れるように引き戸にしました。毎日使う所だからこそ、自分達の使いやすいように選ぶことが大切ですよ。

工事の大小にかかわらずしっかりと対応してくれます。担当の川田さんはこちらが気付かない所まで見てくれていて女性ならではの視点とアドバイスが心強かったです。しっかりとした職人さんと営業担当がいるばつとホームさんにこれからもお願いしたいと思います。





before



## キッチンの気になる所、ありませんか

STYLE8

改装工事 施工費 ▶ 約130万円 施工期間 ▶ 約 8日間  
工事内容 ▶ キッチン改修工事 窓枠解体工事 勝手口ドア交換工事 内装工事 他

リフォームをするとキッチンが新しくなるのはもちろんですが、その他にも普段から使いづらい所ってありますよね。例えばキッチンにある窓は奥行も高さもあってなかなか開閉しない部分です。そんな時は採光だけでできれば良いので開閉しないペアガラスに。寒気が入らないだけではなくお掃除も楽チン。勝手口も換気するのにドアを開閉しなくてはならなかったのだからこちらは閉じたままで採風できる扉に交換。夏の夜は施錠したまま夜風だけを取り込むことができるので防犯面でも安心です。家の中の「不便」を一緒に解消しちゃいましょう！

南須原さんをはじめ、皆さんとても感じがいいですね。それに話をよく聞いてくれてそこからより使いやすいように提案してくれるので思った以上に快適なキッチンになりました。職人さんも丁寧な仕事をしてくれて本当に満足しています。ぱっとホームに頼んで正解でした！



## お風呂でもインテリアをひと工夫

STYLE9

改装工事 施工費 ▶ 約 175万円 施工期間 ▶ 約 1週間  
工事内容 ▶ 浴室改修工事 浴室フローバス工事 洗面室改装工事 他



よしよし  
よしよし...



お掃除を徹底してやっていらしゃる奥様。リフォームの際にも「手入れのしやすさ」を一番に考えて完成したのがこちら。洗面所には壁にもパネルを貼って水拭きもできるようにしました。パネルは光も反射するのでかなり明るくなりますね。浴室もそのままでも十分素敵ですが、シャワーカーテンを使って窓部分にカーテンを作りました。こうすることで窓への水汚れも防げますし、何よりもお部屋のような明るい雰囲気になりました！アイデア一つで素敵な空間が生まれますね。

増田さんは、こちらが気付かないところまで一生懸命説明してくれて熱心さを感じました。それに段取りが良くて気持ちよく話が進んだのも大きかったですね。洗面所の細かい所まで満足のいく仕上がりになって本当に良かったです。これからも何かあればお願いしようと思います。



## 編集後記

今回の施工事例集はいかがでしたか？リフォームは金額や規模の大小関係なくお客様にとってこれからの生活を左右するとても大きなことです。そんな「大きなこと」を私たちに託してくれた責任は大きく、いつも気持ちを引き締めて良い工事になるよう全員で取り組んでいます。私たちの目的『関わった全てのお客様の幸せ』を達成できるように。

家の中のちょっとした「困った」はありませんか？ほんのひと工夫であつと驚く快適さを手に入れられることもあります。私たちはそんなお悩みに一緒に頭を悩ませてお客様に合った快適さをいつも求めています。さあ、ワクワクする空間を一緒に創りましょう。

よりステキ、より快適な住まいを創造します

増改築・リフォーム専門店

# ぱっとホーム

〒276-0028 千葉県八千代市村上957

<http://www.pathome.jp/>

お問い合わせ・ご相談受付センター



0120-300-058

FAX.047-487-9741

FAX  
サービス

図面とリフォーム希望をFAXで送付して下さい。  
(お名前・住所・TEL・FAXを明記して下さい)